

CUADERNO de ACTIVIDADES



Las alumnas y alumnos de 5º de Primaria (curso 2021-2022) del CEIP Navas de Tolosa imaginaron cómo les gustaría que fuera su patio del cole.

Propusieron hacerlo *amable, divertido, dinámico y fresco, lleno de rincones y lugares para encontrarse con amigos y donde jugar todos.*

Aquí vais a ver algunas de esas ideas hechas realidad.



¿Cómo imaginas tú el patio?
¿Quieres dibujarlo?

Este cuaderno pertenece a:

Curso: _____

SOPA DE LETRAS

Para ... *hacer el patio más fresco, crear espacios de sombra, disfrutar del verde y los colores de las plantas y del olor a lluvia y a tierra mojada...* se han plantado especies adaptadas al clima y suelo de Villaverde, una gran diversidad biológica escondida en esta Sopa de letras, descúbrelas.


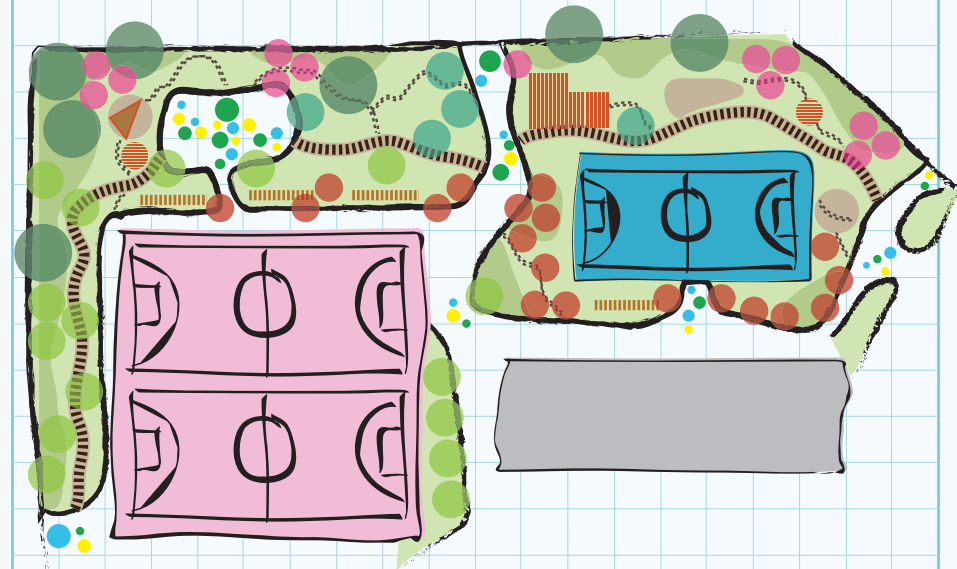
W	e	m	e	q	r	i	ñ	a	b	y	r
S	d	v	s	a	u	c	z	r	e	o	h
t	f	L	P	J	b	r	e	b	m	t	i
Z	O	n	i	P	a	O	m	a	a	g	L
a	P	e	n	t	C	m	L	C	d	f	O
S	u	b	O	i	O	e	a	i	r	r	ñ
O	J	n	r	a	d	r	s	e	O	n	X
d	u	r	i	L	L	O	S	r	ñ	b	m
g	i	Z	O	S	a	n	e	O	O	C	u
u	t	b	ñ	i	O	r	b	e	n	e	P
C	r	a	e	h	O	r	C	L	a	ñ	e
a	f	b	i	m	y	a	n	e	S	f	S

Pino / Madroño / Fresno / Almez / Arce / Árbol del amor / Romero / Durillo / Enebro / Espino

Sabes cómo son estas plantas?

LOCALIZA EN EL MAPA

¿Recuerdas haberlas visto en el patio?
A ver si sabes ubicarlas en este mapa:




Árbol del amor
Fresno
Almez
Arce
Pino

Une con flechas

HERBARIO

Hemos cogido algunas de las especies que se han plantado para hacer un pequeño herbario ¿las reconoces? ¿sabrías poner su nombre común?



TU PROPIO HERBARIO

¿Te animarías a hacer tu propio herbario?

Busca su nombre científico y pon también su nombre común.

LETRAS REVUELTAS

Hemos transformado nuestro patio para hacerlo más natural, hacer frente al cambio climático y proteger nuestro medio ambiente. También podemos hacerlo en nuestro barrio, por ejemplo utilizando maneras sostenibles de venir al cole ¿cómo vienes tú?

Ordena las letras y descubre de cuántas maneras puedes venir al cole respetando el medio ambiente.

E A L C B I T C I

T I E N A E P T

T K E A S

A C O M N A D I N

L I O D B A N A

T N A S E P I

U B U O A S T

T O M R E

FIGURAS OCULTAS

... un lugar donde encontrar
madrigueras y conejos, y
topos...

Hay un montón de animales que ahora puedes encontrar en el patio. Cuando salgas al recreo observa con atención, puede que descubras todos los que están escondidos en este dibujo ¡coloréalos! y puede que alguno más...




Lagartija / Mariquita / Pájaro / Urraca / Nido de gorriones / Gato
Mariposas / Mantis / Libélula / Hormiga / Salamandrina / Ardilla



¿Completas el dibujo con flores y cosas que imaginas en el patio?

CRUCIGRAMA

Hemos elegido soluciones basadas en la naturaleza para transformar nuestro patio con el objetivo de cuidar el medio ambiente y disfrutar de un entorno divertido, fresco y natural. Descubre en este crucigrama las intervenciones que hemos hecho. Si miras con atención encontrarás todas estas novedades que se han hecho en el patio del cole, ¿te gustan?




*... un espacio
donde poder dibujar,
donde haya sombra
y dé el viento...*

1. Árboles, arbustos, vivaces...
2. Jugamos y nos refrescamos cuando hace mucho calor.
3. Nos sentamos, nos tumbamos, jugamos, nos tomamos la merienda...
4. Dan sombra y crean espacios de encuentro.
5. Podemos beber, lavarnos y refrescarnos.
6. Ahora entramos y salimos al bosque, al polideportivo y al barrio.
7. Permeables, pasarelas de madera, tierra, roca, ajardiados...
8. Dinámicos, divertidos y estimulantes. Son de madera.
9. Abiertas. Ahora vemos el bosque y el barrio.

DIBUJO INVISIBLE

Hemos creado el patio entre todos, ¿qué te parece si lo cuidamos también entre todos? Une los números y descubre cómo lo hacen ellos.



FRASES DESORDENADAS

¿Y tú? ¿Lo cuidas también?

En estas frases desordenadas te damos algunas ideas.

1. arañar
los
diviertete
de
sin
madera.
2. de
una
dañarlos,
Naturaleza.
los la
en
sin
insectos
esencial
cumplen
Cuida
todos
función
3. vivaces.
pisar
plantas
sin las
senderos
los
Camina
por
4. agua
valiosa.
con es
el
sumamente
Usa
moderación,

TU CUENTO

*Érase una vez una niña que estaba en el patio, allá había bonitas flores...
...en ese patio había estanterías escondidas con libros repletos de aventuras...
...era un patio abierto con actuaciones, cine y marionetas...
...allí había un túnel donde esconderse y jugar a las tinieblas...*

Así imaginaron el patio y contaron su cuento algunos niños y niñas... ¿Y tú? ¿escribes tu cuento?



VILLA + verde

!!NUESTRO PATIO ES UN MUNDO!!

Un mundo de posibilidades, de juegos, de sombras, de aguas, de risas y amistades, el patio del C.E.I.P. Navas de Tolosa es ahora un entorno lleno de vida, un espacio natural de bienestar.

Los patios + naturales se convierten en aulas al aire libre, favorecen la diversidad y el juego libre entre niños y niñas sin distinción, crean espacios de frescor y humedad, tejiendo una red de naturaleza y oasis en la ciudad.

El patio del C.E.I.P. Navas de Tolosa es pionero y es un valioso referente para otros muchos colegios dentro y fuera de España.

Era un colegio muy precioso llamado Navas de Tolosa...

